



SILLÓN PARA EXTRACCIÓN  
POLTRONA PER PRELIEVI

Deneb®.Lab



Vers. 01/2018



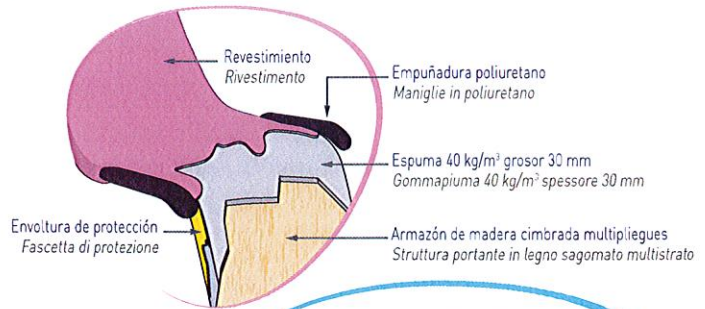
DENEÓ® es un concentrado de innovaciones que permite una mejor accesibilidad del paciente para las curas y una mayor comodidad para el paciente y el especialista. El diseño del DENEÓ® es el fruto de un largo trabajo de investigación y de numerosos encuentros sobre el terreno con profesionales de laboratorios. Esta investigación ha dado lugar a una solicitud de patente y a

modelos depositados.

DENEÓ® è la sintesi di svariate innovazioni: consente infatti una migliore accessibilità del paziente alle procedure cliniche e una maggiore comodità sia per il paziente che per l'operatore. La concezione di DENEÓ® è il risultato di un lungo lavoro di ricerca e di numerosi incontri di collaborazione pratica con i professionisti dei laboratori clinici. Questa ricerca si è infine concretizzata in una richiesta di brevetto e nel deposito dei modelli realizzati.

## CONFORT COMFORT

- Rotación 360° (en algunos modelos)
- Dimensiones reducidas, optimización del espacio
- Tapicería Bodyshape® : posicionamiento natural
- Rotazione 360° (in alcuni modelli)
- Riduzione dell'ingombro, ottimizzazione dello spazio
- Bodyshape® Imbottitura: posizionamento naturale



## HIGIENE IGIENE

- Revestimiento con protección antibacterias (según el color elegido, ver muestrario)
- Limpieza facilitada
- Tapicería sin costuras
- Empuñaduras amovibles
- Rivestimento con protezione antibatterica (a seconda del tipo di colore o di sfumatura)
- Facile da pulire
- Imbottitura con rivestimento senza cuciture
- Maniglie rimovibili



## SEGURIDAD SICUREZZA

- Posición de emergencia facilitada, sin esfuerzo y rápida
- Reposabrazos en el respaldo y empuñaduras integradas → longevidad
- Base circular: estabilidad del asiento
- Tapicería ignífuga M1 (según el color elegido, ver muestrario)
- Capacidad paciente: 200 kg
- Posizione di emergenza facilitata, realizzabile in modo rapido e senza sforzo
- Braccioli collegati allo schienale e maniglie integrate → maggiore durata
- Base circolare: stabilità della poltrona
- Imbottitura ignifuga M1 (a seconda del tipo di colore o di sfumatura)
- Portata paziente: 200 kg

Modelo registrado  
Modello brevettato

## ACCESIBILIDAD ACCESSIBILITÀ

- Concepto Sit'n Go® : posición de recepción 50 cm del suelo (según modelos)
- Ángulo del apoya-piernas modificado para un fácil acceso
- Concezione Sit'n Go® : posizione di accoglienza a 50 cm dal suolo (a seconda dei modelli)
- Angolo del poggiatesta modificato per un accesso più comodo


Concepto Sit'n Go® (según modelos) / Concezione Sit'n Go® (a seconda dei modelli)



Posición inicial del asiento. Posizione iniziale della poltrona.



El paciente se apoya sobre las 2 empuñaduras laterales y el asiento se pone en posición de recepción. Il paziente si appoggia sulle 2 maniglie laterali e la poltrona si orienta in posizione di accoglienza.



El asiento vuelve a su posición inicial sin intervención alguna por parte del especialista. La poltrona riprende la posizione iniziale senza alcun intervento dell'operatore.



Se puede conseguir la posición de emergencia en cualquier momento sin dejar de guardar la posición de los brazos respecto al cuerpo. La posizione di emergenza può essere ottenuta in qualsiasi momento, conservando la posizione delle braccia rispetto al corpo.



## CARACTERÍSTICAS ESTÁNDAR

- Altura fija (asiento 50 cm) y altura variable hidráulica (asiento ajustable de 51 a 71 cm)
- Estructura y base epoxy gris nube (ref: 80010-02R+80015-02R)
- Columna epoxy gris nube y base circular cromada (ref: 80000-02R+80005-02F+80005-02R)
- Columna y base circular cromadas (ref: 80070-02R+80075-02R)
- 2 empuñaduras poliuretano integradas al nivel del asiento
- Tapicería monobloque sin costuras, revestimiento M1 espuma grosor 30 mm, densidad 40 kg/m<sup>3</sup>
- 2 reposabrazos amovibles, curvado sobre rótulas con espuma y revestimiento M1 termoformado sin costuras
- Peso máximo del paciente autorizado 200 kg (test efectuado en estático a 500 kg)

## CARATTERISTICHE STANDARD

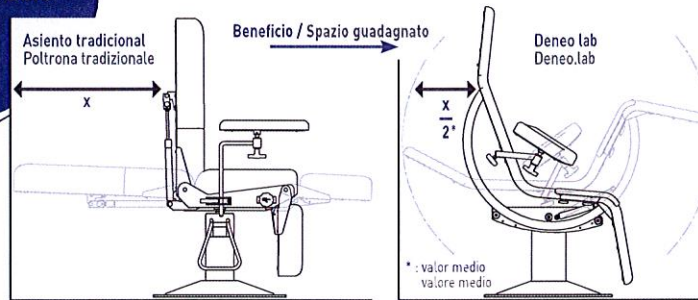
- Altezza fissa (seduta 50 cm) e altezza regolabile idraulicamente (seduta regolabile da 51 a 71 cm)
- Struttura e base grigio argento in resina epossidica (rif: 80010-02R+80015-02R)
- Colonna in resina epossidica e base circolare cromata (rif: 80000-02R+80005-02F+80005-02R)
- Colonna e base circolare cromate (rif: 80070-02R+80075-02R)
- 2 maniglie in poliuretano integrate a livello della seduta
- Imbottitura monoblocco con rivestimento M1 senza cuciture, spessore degli strati 30 mm, densità 40 kg/m<sup>3</sup>
- 2 poggibraccio rimovibili e reclinabili, con giunti sferici e con imbottitura e rivestimento M1, termoformato e senza cuciture
- Peso massimo consentito per il paziente: 200 kg (testato in statica a 500 kg)



Modelos Modelli	Altura fija base circular Altezza fissa con base circolare	Altura fija base 4 ruedas ø 50 mm Altezza fissa con base a 4 ruote ø 50 mm	Altura variable hidráulica Altezza regolabile idraulicamente	Con rotación Con rotazione	Concepto Concezione sit'n Go*
80000-02R	●			●	●
80010-02R		●		●	●
80070-02R			●	●	●
80005-02F	●				
80005-02R	●			●	
80015-02R		●		●	
80075-02R			●	●	

Todos los modelos gozan de un nuevo ángulo del apoya-piernas para facilitar el acceso.  
Tutti questi modelli beneficiano del nuovo angolo del poggiamambe, che facilita l'accesso.

Optimizar el espacio  
Ottimizzare lo spazio




La rotación 360° le permite al especialista extraer de uno u otro brazo sin desplazarse.

La rotazione a 360° consente all'operatore di effettuare il prelievo sull'uno o sull'altro braccio senza doversi spostare.



Accesorios  
Accessori



167-10  
Porta-rollos (largo máximo 50 cm, ø 20 cm)  
Portarotolo carta (lunghezza max 20 cm, ø 50 cm)



957  
Soporte lampara para fijador  
Supporto lampada per morsetti



964  
Bandeja sola  
Vassoio semplice (240 x 180 x 30 mm)



80901-01  
Bandeja con brazo rígido pivota (derecha / izquierda) / Vassoio con braccio rigido orientabile (destra / sinistra)



80193+80720-01  
Portasuero  
Portaflebo



80920-01  
Soporte para fijadores (lado piernas o cabeza)  
Supporto per morsetto (lato gambe o testa)



80921-01+80920-01  
Fijador para accesorios ø 16 mm  
Morsetto per accessori ø 16 mm



80921-01+80920-01  
Lámparas  
Lampade  
Consultar la documentación  
Consultare la documentazione



80905-01  
Protección de plástico (lado piernas)  
Protezione in plastica (lato gambe)



80906-01  
Protección de plástico (lado cabeza)  
Protezione in plastica (lato testa)

Opciones/Opzioni\*


\* Solicitese únicamente en el momento del pedido, montaje en fábrica. Componenti aggiunti in fabbrica, da richiedere già nell'ordine.



80922-10  
Par de empuñaduras de asistencia  
Coppia di maniglie di sostegno

Colores de tapizado disponibles,  
ignífugo clase M1 - Antibacterias  
Colori disponibili per i rivestimenti  
ignifughi M1 - Antibatterici


Classic



Vitamin



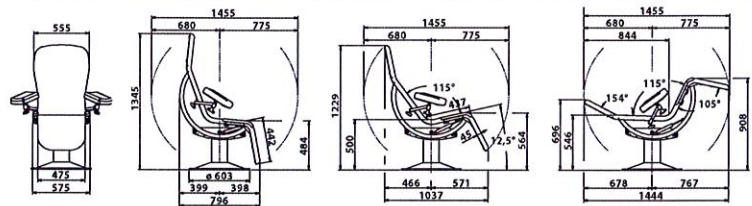
Cosy



ANTIBACTERIAS / IGNÍFUGO M1 - MATERIALE ANTIBATTERICO / IGNIFUGO M1



Altura fija base circular / Altezza fissa con base circolare



Altura fija  
Altezza fissa

Peso neto  
Peso netto  
53 kg  
Peso bruto  
Peso lordo  
67 kg

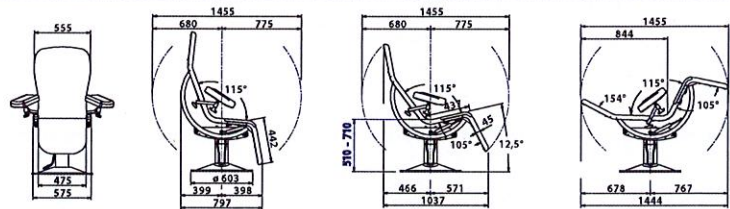
Volumen  
Volume  
1,164 m<sup>3</sup>

Altura variable  
hidráulica  
Altezza  
regolabile  
idraulicamente

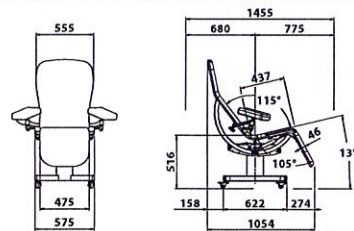
Peso neto  
Peso netto  
60 kg  
Peso bruto  
Peso lordo  
74 kg

Volumen  
Volume  
1,164 m<sup>3</sup>

Altura variable hidráulica / Altezza regolabile idraulicamente



Altura fija sobre base 4 ruedas / Altezza fissa su base a 4 ruote



EI-02/18